

SILEXA

GROWLER & BOTTLE FILLER

BEER TO GO ROCKS.

WELTPREMIERE

Frisches Bier in außergewöhnlichen Flaschen zum Mitnehmen? Der weltweit erste vollautomatische Growler & Bottle Filler für den Point of Sale macht's möglich. Füllen Sie bis zu vier verschiedene Biersorten in unterschiedlichste Gebinde mit nur einem Gerät.

- + Vollautomatische Füllung
- + Vier Biersorten pro Gerät
- + Unzählige Gebinde-Möglichkeiten
- + Zwei Wochen frisch ab Füllung
- + Attraktives Design
- + Einfachste Bedienung
- + 2,4" Touch-Screen
- + RGB LED-Beleuchtung
- + Umweltfreundlich



EINFACHSTE (SELBST-)BEDIENUNG:

1
FLASCHE IN DAS
GERÄT STELLEN

2
GEWÜNSCHTES
BIER AUSWÄHLEN

3
GEBINDEGRÖSSE AM
SCREEN AUSWÄHLEN

4
START

Die Flasche wird nun vollautomatisch, schaumfrei und unter Schutzatmosphäre befüllt.
Ein echtes Erlebnis für Ihre Kunden.

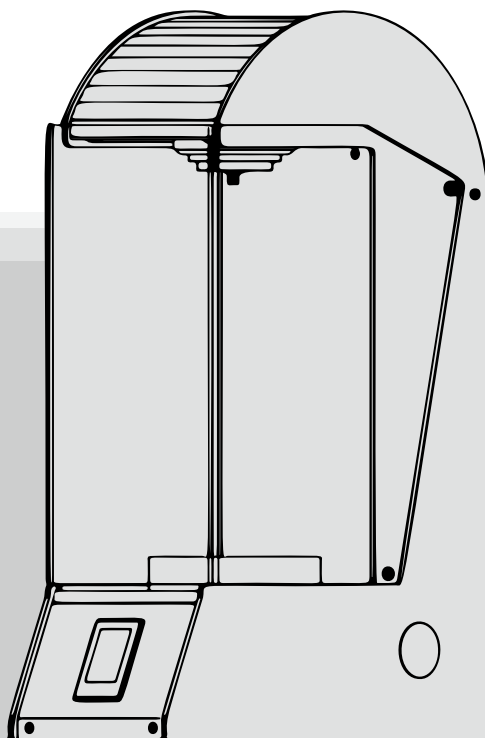
SILEXA.COM

SILEXA

DATEN & FAKTEN

Die vollautomatische Gegendruckfüllung ermöglicht es, bis zu 2 Liter in nur 90 Sekunden zu füllen – ohne unerwünschte Schaumbildung und perfekt portioniert. Ein integriertes Reinigungssystem sorgt außerdem für die erforderliche Hygiene. Eine mitgelieferte PC-Software macht die Verwaltung der Einstellungen, Bilder oder Texte zum Kinderspiel.

- + 1- bis 4-leitig lieferbar
- + bis zu 2 Liter in 90 Sekunden
- + integriertes Reinigungssystem
- + individuell anpassbar
- + Konfiguration via PC möglich
- + Auswertung gezapfter Mengen
- + Füllgeschwindigkeit je nach Biersorte anpassbar
- + optional: GSM / GPS Integration
- + einfach zu warten



ABMESSUNGEN (MM)



B 195 | H 665 | T 895

GEWICHT

ca. 15 kg

VERSORGUNG

24 VDC Netzteil (inkl.)



Produktbilder, Texte und sämtliche Einstellungen können individuell angepasst werden – direkt am Gerät oder via PC-Software.